




## Vakantieboek 2022



**Welkom!**

**De vakantie is weer begonnen.  
Je hoeft je gelukkig niet te vervelen  
met de opdrachten en spelletjes in dit  
vakantieboek.**



## Woordzoeker - snoep

Het is vakantie, tijd voor iets lekkers!  
Er bestaan heel veel soorten snoep. Hieronder  
staan er een paar. Zoek de woorden op in de  
woordzoeker. Streep de gevonden woorden door.

### Let op:

de woorden staan van boven naar beneden, van  
links naar rechts en schuin in de woordzoeker.  
Een letter kan bij meerdere woorden  
gebruikt worden. De woorden kunnen ook  
achterstevoren staan!

T K A N E E L S T O K S N I  
I J E L N W I J N B A L N S P R  
R Z O E T H O U T O N N O E  
K Z C Z T G E N E O E S R D  
L U O I Z O U P E L T M D E  
O U H U N M H P L O D U E O  
O R C M R A K A F L W G S P  
H T E E R E B F L L L T L K  
C J P T T E E E K Y K I E A  
S E J T R E E B I M M U G I  
P E I I T U M T U M S R N M  
S N F W I N E G U M S F E L  
G E L E T U E L S P O R D A  
R ! C O L A F L E S J E S S

CHOCOLA	SCHOOLKRIJT
COLAFLESJES	SNOEPHARTJES
DROPSLEUTEL	SNOEPKETTING
ENGELSEDROP	TOFFEE
FIREBALLEN	TUMTUMS
FRUITGUMS	WINEGUMS
GUMMIBEERTJES	WITTEMUIZEN
KANEELSTOK	WIJNBAL
LOLLY	ZOETHOUT
PEPERMUNT	ZUURTJE
SALMIAKPOEDER	



1. Heb je alle woorden gevonden en doorgestreept?

Dan blijven er letters over die samen een uitspraak vormen. Schrijf het antwoord hier op:

---

2. Ken je alle snoepjes uit de woordzoeker? Zoek de snoepjes die je nog niet kent op internet op.

---

3. Wat is jouw lievelingssnoep en wat vind je er zo lekker aan?

---



## Rekenen met strandafval en Formule 1

Dit zijn opdrachten uit Nieuwsrekenen. Bij Nieuwsrekenen, reken je met het onderwerp van Nieuwsbegrip. Deze rekenopdrachten gaan over afval en formule 1-auto's.



©ANP Foto HH Sabine Joosten

afval na een dagje strand

### OPGAVE 1 Afval op het strand

Bij mooi weer gaan heel veel mensen een dagje naar het strand. De meeste mensen gooien op het strand hun afval in de prullenbak of nemen het mee naar huis. Er zijn ook mensen die hun plastic flesjes, chipszakjes en andere spullen op het strand achterlaten. 85% van het afval op het strand is van plastic. Er zijn verschillende maatregelen genomen om het afval te verminderen. Eén van de maatregelen in Nederland is het heffen van statiegeld op kleine drinkflesjes en in de

toekomst statiegeld op blikjes. Een andere maatregel, die geldt voor heel Europa, is het verbieden van wegwerpplastic artikelen zoals bestek, borden en rietjes. Zo hopen we dat in de toekomst onze stranden schoon blijven. In de tabel hieronder zie je de top 10 van wat de mensen allemaal laten liggen na een dagje strand.

**1a** Sam zegt: 'Wanneer iedereen zijn drinkflesjes inlevert en niemand meer rookt, vermindert het afval op het strand met de helft'. Klopt dit? Licht je antwoord toe.

---



---


**1b** Hoeveel spullen van de 100 weggegooide spullen horen bij het kopje overig?

---

**1c** Hoeveel procent van het afval is niet van plastic? Wat zou dat kunnen zijn als je naar het lijstje kijkt?

---

Top 10 van afval op het strand	aantal per 100 weggegooide spullen
drinkflesjes en doppen	21
sigarettenpeuken	19
wattenstaafjes	12
chipszakjes en snoeppapiertjes	9
schoonmaakdoekjes e.d.	8
plastic tasjes	6
plastic rietjes, bestek, borden & roerstaafjes	4
drinkbekers & deksels	3
ballonnen & ballonstokjes	2
overig	?





## OPGAVE 2 Formule 1-auto

Formule 1-auto's worden speciaal gebouwd voor het formule 1-racen. Ze hebben bijvoorbeeld heel andere banden dan personenauto's. De banden onder personenauto's zijn gemiddeld 205 mm breed en kunnen 60 000 km mee. Een formule 1-band is  $\frac{3}{4}$  breder. De band gaat ook maar ongeveer 125 km mee. Dit komt doordat de band zachter is om een zo groot mogelijke grip op de weg te hebben.

Ook verbruikt een formule 1-auto veel meer benzine dan een personenauto. Hij verbruikt



©ANP Foto HH Sabine Joosten

de formule 1-auto van Max Verstappen

50 liter benzine per 100 kilometer, terwijl een personenwagen gemiddeld 7 liter nodig heeft om 100 kilometer te kunnen rijden. Maar wat natuurlijk het allerbelangrijkste is, een formule 1-auto kan verschrikkelijk snel rijden. De recordhouder wat betreft snelheid is Valtteri Bottas. Hij bereikte tijdens een formule 1-trainingssessie in Baku 378 kilometer per uur.



**2<sup>a</sup>** Hoe vaak zijn de banden van een formule 1-auto al verwisseld voordat die van een personenauto verwisseld moeten worden?

\_\_\_\_\_

**2<sup>b</sup>** Hoeveel millimeter breed zijn de banden van een formule 1-auto ongeveer? Rond af op een heel getal.

\_\_\_\_\_

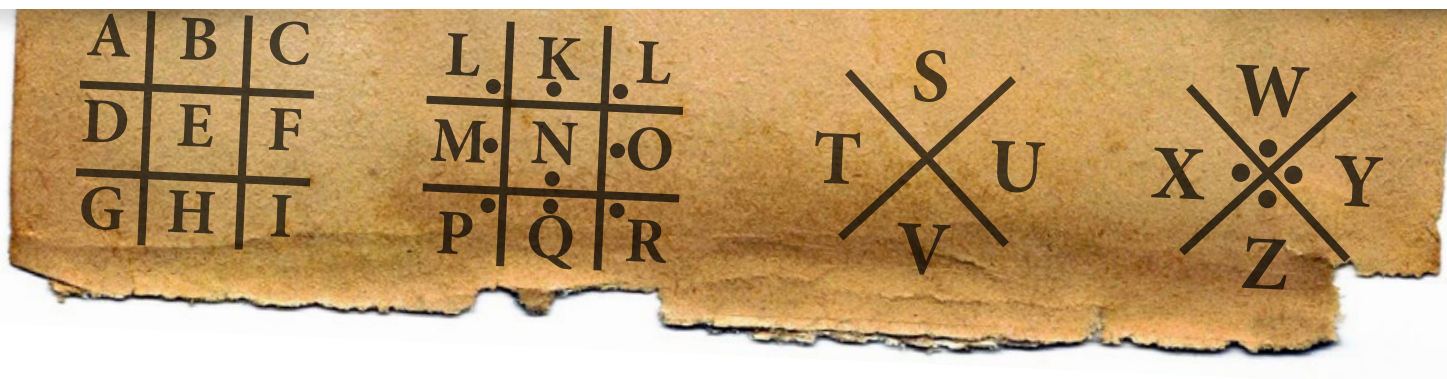
**2<sup>c</sup>** Ongeveer hoeveel kilometer rijdt een formule 1-auto op 1 liter benzine? En een personenauto? Rond af op 1 cijfer achter de komma.

\_\_\_\_\_



# Geheimschrift

Het is leuk om in de vakantie briefjes te sturen naar je vrienden. In geheimtaal is het extra leuk, want dan weet niet niemand waar jullie het over hebben! Er bestaan allerlei soorten geheimtaal. Een bekend geheimschrift is het **Rozenkruisersgeheimschrift**.



Iedere letter wordt met dit geheimschrift uitgebeeld door een figuurtje. Kijk daarvoor naar de figuren hierboven en hoe de strepen of stippen om elke letter staan.

Bijvoorbeeld A =  en M = 

Wat staat hier? 

---



Bedenk nu zelf een woord of een zin en schrijf het op in het Rozenkruisersgeheimschrift.

Kan de ontvanger je boodschap ontcijferen?

Je kunt natuurlijk ook met je vrienden je eigen geheimschrift bedenken. Veel plezier!

# Zoek de 11 verschillen



# Sterrenkijken voor beginners

Heb jij 's nachts wel eens echt goed naar boven gekeken? Waar je ook woont, de maan is vaak goed te zien. Wil je meer zien dan de maan? Dan kun je vanaf elke donkere plek op aarde 's avonds en in de vroege ochtend sterren en groepen sterren zien. Hoe doe je dat, sterrenkijken? Je leest het in deze tekst!

## Begin met de maan

Voor sterrenkijken heb je geen telescoop nodig. Met je ogen zie je al heel veel. Wil je wat meer details zien, dan is het handig een verrekijker te gebruiken. Begin met het bekijken van de maan. Je ziet dan vast donkere en lichte vlekken. De lichte vlekken zijn bergen. Sommige bergen zijn wel zesduizend meter hoog. De donkere vlekken zijn grote kraters. Dat zijn heel grote, ronde gaten die zijn ontstaan door meteoren die tegen de maan botsten.

## Let op het weer

Zijn er wolken? Dan zijn de sterren niet zichtbaar. Je kunt alleen sterrenkijken bij een heldere hemel. Luister dus goed naar het weerbericht. En let ook zelf op de lucht als je wilt gaan sterrenkijken.

## Zoek de top 3 voor beginners


1

Sommige sterren of groepen sterren hebben een naam. Een paar daarvan kun je makkelijk herkennen. Zoek eerst naar de Grote Beer. De Grote Beer herken je aan de vorm van de steelpan die zeven felle sterren met elkaar vormen.



2

Zoek dan naar het sterrenbeeld Cassiopeia. Dit sterrenbeeld heeft de vorm van een 'W'. Vijf felle sterren vormen met elkaar die 'W'.





3

De makkelijkste ster om te vinden is de Poolster. Het is een grote, lichtgevende ster die het noorden aangeeft. Heb je de Grote Beer eerst gevonden? Je kunt de Poolster vinden door de Grote Beer te zoeken en een lijntje van de twee buitenste sterren van de pan naar boven te trekken. De eerste heldere ster die je tegenkomt? Dat is de Poolster!



Leuk weetje:  
naast de Poolster staat de Kleine Beer.  
Dat sterrenbeeld ziet eruit als een  
klein steelpannetje.

### Houd je ogen open voor vallende sterren

Vallende sterren zijn eigenlijk meteoren. Het zijn deeltjes uit de ruimte die in onze atmosfeer terechtkomen. Vallende sterren komen in kleinere en grotere zwermen ieder jaar rond dezelfde datum terug. In augustus kun je de Perseïden-meteorenzwerm zien. Nederland is een plek waar je meteoren goed kunt zien. Daar boffen we mee!

### Van andere sterrenkijkers kun je leren

Als je net begint, kun je veel leren van andere sterrenkijkers. Er zijn boeken, filmpjes en apps waarin veel interessante informatie staat. En er zijn clubs voor sterrenkijkers. Ook kun je een sterrenwacht bezoeken of een avondwandeling maken met iemand van de sterrenwacht.

Bron: [nationalgeographic.nl](http://nationalgeographic.nl), [fd.nl](http://fd.nl), [wearetravellers.nl](http://wearetravellers.nl)



## Uitleg

Deze tekst is een **instructietekst**. Hierin lees je **hoe** je iets moet doen of **wat** je moet doen. Je krijgt ergens instructies of aanwijzingen voor.

Voorbeelden van een instructietekst zijn:

- een gebruiksaanwijzing of een handleiding
- een recept
- tips en adviezen
- regels (bijvoorbeeld spelregels of gedragsregels)

Bij instructies is de **volgorde** vaak belangrijk (denk aan een handleiding om een kast in elkaar te zetten), maar soms zijn het aanwijzingen of tips zonder vaste volgorde.

## Spelletjes met woorden

Hieronder staan spelletjes met woorden. Iedere week kun je bij Nieuwsbegrip Zilver woordenschatopdrachten doen met de woorden van Nieuwsbegrip.

Verder heeft Nieuwsbegrip ook een eigen Woordenboekscrift! In dit woordenboek staan alle woorden van Nieuwsbegrip uitgelegd.



### Woorden dubbelen

Dit spel kun je met z'n tweeën of met meer mensen doen. Kies een woord uit het woordenboek. Vertel het niet tegen de ander(en)... Gooi dan met de dobbelsteen en doe wat er staat bij het cijfer dat je gegooid hebt. Hoelang duurt het raden van het woord? Daarna is een ander aan de beurt!

- 1 Geef een synoniem (een woord dat hetzelfde betekent) van het woord
- 2 Teken het woord
- 3 Zeg het woord achterstevoren
- 4 Geef een omschrijving van het woord
- 5 Schrijf een zin met het woord, maar laat de plek waar het woord moet komen te staan weg
- 6 Beeld het woord uit



### Woordenslang

Kies een categorie, zoals 'dieren', 'landen' of 'eten'. Je begint met een woord, bijvoorbeeld voor de categorie 'eten': appelmoes. Dan moet de volgende iets te eten bedenken met de laatste letter: S... En die zegt dan bijvoorbeeld: spinazie! Zo ga je verder tot jullie geen passend woord meer kunnen bedenken. Dan begin je opnieuw. Of je kiest een andere categorie voor de afwisseling.



# Fotoquiz

Hieronder zie je foto's van enkele onderwerpen van Nieuwsbegrip van dit jaar. Weet jij nog welke foto bij welk onderwerp hoort? Zet de letter van de foto bij het juiste onderwerp. Als je het goed doet lees je (van boven naar beneden) een woord dat te maken heeft met de vakantie.

	Letter
Nederlandse corso's op Werelderfgoedlijst	
Tentoonstelling over De Aardappeleters	
Vulkaanuitbarsting op La Palma	
Gezicht van oudste oer-Nederlander nagemaakt	
Nieuw koraalrif ontdekt bij Tahiti	
Sprinkhanen op je bord	
Groningers protesteren met fakkeloptocht	



# Schrijfopdracht: je talent verklaren

## Wat is een verklaring?

In een verklarende tekst lees je hoe iets komt of waarom iets zo is. Je kunt bijvoorbeeld een natuurverschijnsel, zoals een orkaan, verklaren. Of verklaren waarom games steeds populairder worden.

Een verklarende tekst wordt duidelijker wanneer je oorzaak-gevolgwoorden gebruikt.

Voorbeelden van oorzaak-gevolgwoorden zijn:

- de oorzaak is..., door, doordat, omdat, want, dat komt door
- het gevolg is, daardoor, dus, daarom
- Je kunt ook uitleggen hoe iets komt door deze woorden te gebruiken:
  - als... dan..., want
  - als... dan..., omdat

## 1 Voorbereiden: Wat ga je schrijven en waarover?

Jij gaat schrijven over iets waar je goed in bent, over een van je talenten. Hierin vertel je ook hoe je hier zo goed in bent geworden. Je geeft dus een verklaring voor dat talent. Bedenk eerst eens waar je goed in bent.

## 2 Voorbereiden: verklaringen bedenken


1. Voordat je iemand iets kunt uitleggen, moet je zelf heel goed weten hoe het zit. Denk goed na over jouw talent. Hoe kan het dat je daar zo goed in bent geworden? De vragen hieronder kunnen je helpen verklaringen te vinden.

- Wanneer ontdekte je dat talent voor het eerst? Of ontdekte iemand anders het bij jou?
- Was je er meteen al goed in? Waarom wel of niet?
- Vond je het meteen al leuk? Waarom wel of niet?
- Zijn er dingen gebeurd waardoor je er beter in bent geworden?
- Heeft iemand je geholpen om er beter in te worden? Zo ja, hoe dan?
- Heb je veel moeten oefenen? Wat denk je dat daardoor gebeurde?

2. Maak aantekeningen op een los blaadje.

Vind je het lastig te bedenken wat jouw talent is? **Bedenk dan dat iedereen een talent heeft!**

Voorbeelden van talenten zijn: anderen aan het lachen maken, jezelf of anderen mooi maken (met kleding of make-up), goed zijn in tekenen/een vak op school/een sport, anderen helpen, jezelf goed kunnen vermaken, gamen, bakken.



### 3 Voorbereiden: bespreken wat je gaat schrijven

1. Laat iemand anders je aantekeningen lezen en bespreek ze. Staat je talent er duidelijk in? En zijn er verklaringen gegeven voor hoe je hier zo goed in bent geworden? Ben je iets vergeten op te schrijven?
2. Bespreek met die persoon hoe je de verklarende tekst nog beter kunt maken. Maak hier aantekeningen van.

### 4 Schrijven: je tekst over je talent schrijven

Schrijf nu de verklarende tekst over je talent. Schrijf duidelijk op waar je goed in bent, en hoe dat zo gekomen is. Zorg ervoor dat er oorzaak-gevolgwoorden in je tekst staan. Zorg er ook voor dat de informatie in de tekst in een logische volgorde staat (wat gebeurt er eerst, wat gebeurt er later).

### 5 Test je tekst: hoe kun je je tekst nog beter maken?

1. Laat je verklarende tekst aan iemand anders lezen.
2. Vraag aan die persoon om na te denken over deze vragen:
  - Is het duidelijk over welk talent het gaat?
  - Is het duidelijk wanneer hij/zij dat talent heeft ontdekt?
  - Is het duidelijk waarom hij/zij er zo goed in is geworden?
  - Staat alles in een logische volgorde?
  - Zijn er in de tekst oorzaak-gevolgwoorden gebruikt?
  - Lopen de zinnen goed en zijn alle woorden goed geschreven?
3. Vraag tips voor hoe je de tekst nog kunt verbeteren. Maak hier aantekeningen van en verbeter je tekst.

Is je tekst af? Dan heb je een mooie verklarende tekst gemaakt over je talent. Laat de tekst eens aan iemand anders lezen en vraag wat zijn of haar talent is.



## George Webster's a Hit!

**George Webster is a new presenter on the TV show CBeebies – a children's programme in the UK. His debut, on September 20, was an instant hit. He is a brilliant role model for children with Down's syndrome. Why? Because, he too was born with Down's syndrome. George sees this as an amazing step forward in a society which needs to see each other as equal. Especially when there are still not enough disabled people on TV.**

### DEBUT

The BBC scouted George and offered him a job as a guest presenter on CBeebies, yet viewers immediately fell in love with him. Reactions poured in on social media: "CBeebies, you have made a mum of a little boy just like George so excited." And "My boy has autism and he turned to me and said: 'I like George, daddy.' Thank you CBeebies. You've done a wonderful thing." BBC will make George a full member of the team. For starters, he will present the show every other Friday.

### CHILDHOOD

George Webster (21) comes from Leeds. He loves to cook, sing and dance. His childhood was normal. His father said: "When George was growing up, we always made clear, the important thing to see was George." It is important to see people with Down's that way. For example, George says that he introduces himself as 'George' because that is who he is. He is not 'Down's George'. Just like a normal child, he went to school, which he loved. He got all the support he needed at school and left school with GCSE qualifications.

### DOWN'S SYNDROME

Down's syndrome is a genetic condition. Our bodies are filled with cells. Chromosomes are grouped together in our cells. Normally, a cell has 46 chromosomes. But, sometimes cells can have 47 chromosomes – an extra copy of chromosome 21. If that happens then the person is born with Down's syndrome. About one in every 1,000 babies is born with this condition.

### INSPIRATIONAL

George is known for his work ethic and positivity. His days are all 10 out of 10 because he makes them like that, shares his mum. As a TV presenter, George wants to inspire those watching to "enjoy every moment and take every opportunity as it comes."

Sources: [bbc.co.uk/newsround](http://bbc.co.uk/newsround); [theguardian.com](http://theguardian.com); [entertainmentdaily.co.uk](http://entertainmentdaily.co.uk)





### WORDS TO HELP YOU

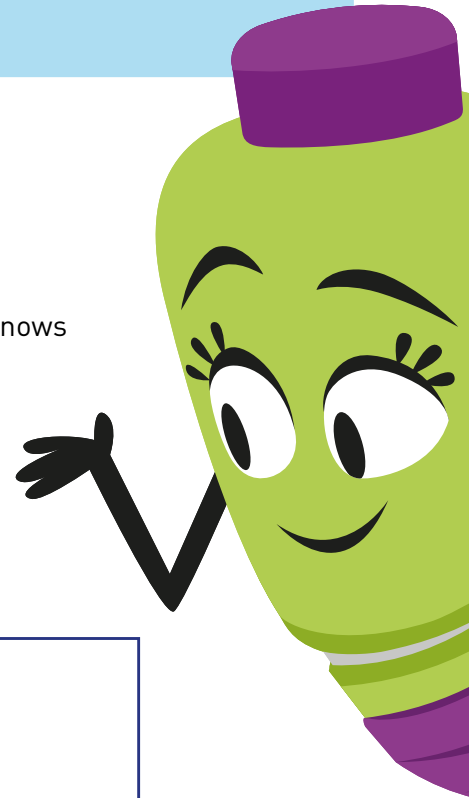
**disabled** = having a physical condition that limits you in your movements or activities; to have a handicap

**the GCSE qualifications** = school exams in the UK which if you pass you get a certificate for

**the opportunity** = chance

## 1. A HEAD-HEART-HANDS & FEET MODEL

A **head-heart-hands & feet model** shows you the main things one knows about a person. You are going to fill one in about George Webster. Use the information from the text. If you know more about him, add those things too!



His name:

His age:

His job:

What he is known for:

What he loves:

What is special about him:


Other things you know:

Where he is from:

## George Webster's a Hit!

### 2. ANSWER THE QUESTIONS

1. Why is George Webster a good role model? Because ...
  - A. he has Down's syndrome and is a presenter on TV.
  - B. he is very talented and loves to cook, sing and dance.
  - C. he was born in Leeds and his parents still live there.
  - D. he works very hard and many people love him.
  
2. What does to scout in line 10 mean?
  - A. to ask someone to stop doing something
  - B. to meet someone and like this person
  - C. to realise how special someone is
  - D. to search for someone in various places
  
3. How would George introduce himself?
  - A. Hi, I'm disabled.
  - B. Hi, I have Down's syndrome.
  - C. Hi, I'm George.
  - D. Hi, don't look at me like that.
  
4. What is not true?
  - A. George Webster likes cooking, singing, and dancing.
  - B. George Webster went to school and passed his exams.
  - C. George Webster will present the show every other Friday.
  - D. People with Down's syndrome have less chromosomes.



4a. Why is the last paragraph called Inspirational?

---



---



---

4b. Can you think of another heading for this paragraph?

---



## Leesbingo

Heb jij al eens gelezen op deze gekke plekken of op deze grappige manieren?

Pak gauw je favoriete boek of tijdschrift en lezen maar!


Je mag pas een vakje op de bingokaart afkruisen als je 10 minuten of langer hebt gelezen. Veel leesplezier!

LEESBINGOKAART			
ONDER DE TAFEL	IN HET DONKER MET EEN ZAKLAMP	OP DINSDAG	BUITEN
MET EEN ZONNEBRIL OP JE NEUS OF EEN PET OP JE HOOFD	FLUISTEREND	NA HET ETEN	OP DE TRAP
OP JE LIEVELINGSPLEK	MET IETS TE DRINKEN ERBIJ	OP KUSSENS	MET JE JAS AAN
HARDOP, VOOR JE HUIDIER (OF JE KNUFFEL)	MET TWEE VERSCHILLENDE SOKKEN AAN	ZELF INVULLEN	TERWIJL JE EEN SELFIE MAAKT
IN DE KEUKEN	MET GEKKE STEMMETJES	MET IETS BLAUWS AAN	MET ACHTERGROND- MUZIEK

### TIP:

Er zijn vast nog veel meer leuke plekken waar je kunt lezen. Of grappige manieren waarop je kunt lezen. Verzin het maar en maak je eigen leesbingokaart! Of maak er een voor iemand anders. Gebruik hiervoor een los blaadje. Je kunt ook met iemand een leeswedstrijd houden. Wie heeft als eerste alle vakjes van de bingokaart vol?





## Woordencircuit



Foto: Andrej\_Isakovic

Bedenk zelf bij elk woord een ander woord dat ermee te maken heeft

## Vergrotende en overtreffende trap

Ken je de vergrotende en overtreffende trap? Bij het woord **snel** is **sneller** de vergrotende trap en **snelst** de overtreffende trap. Over Max Verstappen wordt veel gesproken in de overtreffende trap: Max is de **jongste**, Max is het **snelst**.

Bedenk nu zelf de vergrotende en overtreffende trap bij de woorden hiernaast:

Denk goed na bij de gekleurde woorden hieronder:


weinig

goed

veel



Welke overtreffende trap past bij jou? Bijvoorbeeld: grappigste, handigste, oudste, jongste? Bedenk het zelf of vraag het aan iemand anders.



## Boekentips

Formule 1-auto's rijden supersnel. In het boek **In volle vaart** van *Cruschiform* lees je van alles over snelle dingen. Wat is sneller? Een haas of een hogesnelheidstrein? Hoe snel rijdt een formule 1-wagen? En hoe snel valt een vallende ster?



Of lees het boek **Wiel sporten** van Michael Hurley. In dit boek maak je kennis met sporters die voertuigen met wielen gebruiken, zoals bij BMX, formule 1 en karting.

Op [www.jeugdbieb.nl](http://www.jeugdbieb.nl) vind je nog meer boekentips en leuke filmpjes. Veel kijkplezier!

Elke maand verschijnt er een nieuwe Nieuwsbegrip placemat op onze website. Op de placemat staan spelletjes, weetjes en opdrachten die je thuis kunt doen.

## Discussievragen


Wat vind jij? Bespreek het met elkaar.

Veel mensen zijn fan van Max Verstappen. Jij ook? Vertel er ook bij waarom. Of ben jij fan van iemand anders? Vertel er iets over.

Max kreeg vroeger vaak vrij van school, zodat hij mee kon doen met kartwedstrijden. Wat vind jij daarvan?

Racen is een dure sport. Het kost heel veel geld om coureur te worden. Niet iedereen kan een raceauto en de juiste kleding aanschaffen. Wat vind je daarvan? Moeten kinderen met racetalent daar geld voor krijgen van een sponsor?

Max is een beroemdheid geworden. Lijkt het jou leuk om beroemd te zijn? Wat zijn de voordelen en nadelen van beroemd zijn?



## Woordkast

Veel mensen **zijn verslinderd aan** formule 1. Ze zijn er dol op. Andere mensen vinden het helemaal niet leuk en **hebben een hekel aan** de formule 1. Welke woorden hebben ermee te maken?

Schrijf de woorden aan de goede kant van de kast.

### Kies uit:

*graag doen,  
niet graag doen,  
zin in hebben,  
geen zin in hebben,  
tegen opzien,  
naar uitkijken.*

Bedenk ook zelf nog woorden die erbij passen.


### Bespreek daarna:

waar ben jij verslinderd aan? En waar heb jij een hekel aan? Leg ook aan de ander uit waarom.




## Vlaggenweetjes

In de formule 1 wordt er veel gebruik gemaakt van vlaggen om iets aan de coureurs duidelijk te maken. Hieronder staat de betekenis van een paar vlaggen. Kun jij ze onthouden?




### Geblokte vlag:

Finish, einde van de race.




**Rode vlag:** De training of wedstrijd wordt meteen gestopt. Het circuit is gesloten voor race of training.



**Blauwe vlag:** Een coureur heeft een ronde achterstand, en moet de snellere wagen(s) erlangs laten gaan.








**Gele vlag:** Er is gevaar; de coureurs moeten langzamer rijden en mogen elkaar niet inhalen.



**Groene vlag:** Einde van het gevaar; het circuit mag weer gebruikt worden, coureurs mogen elkaar weer inhalen.


# Woordbloemen

Hieronder zie je verschillende bloemen. De letters in de bloemen vormen samen een woord. Er is alleen in elke bloem een letter vergeten. Kun jij ontdekken welke letter er ontbreekt en welk woord de letters vormen?



## Wat een ontdekking!

Kijk Boek en Pen eens trots zijn. Tijdens hun vakantie hebben ze een bijzonder dier ontdekt. Kleur alle vakjes waar een stip in staat om erachter te komen welk dier op de foto staat.



## Maak een foto en win een megataart én een woordenboekschrift!


Lekker lezen in de vakantie! Het Nieuwsbegrip Vakantieboek, een boek met een spannend avontuur, een sprookjesboek, een boek met gedichten, een grappig verhaal, een stripboek of een interessant boek over zeehonden, vulkanen, basketballen of het tropisch regenwoud. Het kan allemaal. En het leukste is: Lezen kan overal en altijd!

Maak een foto met het Nieuwsbegrip Vakantieboek óf je lievelingsboek waarop je goed kunt zien: Lezen kan overal en altijd!

De maker van de mooiste, leukste of grappigste foto wint een megataart voor de hele klas én een woordenboekschrift. Dubbele prijzen dus!

**Mail een foto van je tekening naar:**

[prijsvraagnieuwsbegrip@cedgroep.nl](mailto:prijsvraagnieuwsbegrip@cedgroep.nl)



### Vergeet dit er niet bij te zetten:

- je naam
- je leeftijd
- de naam van je school
- in welke groep je zit
- dat je meedoet met de wedstrijd voor het 'Vakantieboek niveau B'

**Of stuur je tekening per post naar:**

CED-Groep  
t.a.v. Prijsvraag Nieuwsbegrip  
Postbus 8639  
3009 AP Rotterdam

*De inzending moet op 27 mei binnen zijn!*



**De inzending moet op vrijdag 27 mei 2022 binnen zijn.  
In week 23, de week van 6 juni, komt op de website (AVG-proof) te staan wie er gewonnen heeft!**







Zoek de verschillen



Fotoquiz

Het woord is: parasol.

Newswise

1

His Age: 21  
 His job: presenter for the UK children's TV show CBeebies  
 What he loves: Cooking, singing and dancing  
 What he is known for: His work ethic and positivity  
 Where he is from: Leeds  
 What is special about him: He has Down's syndrome  
 Other things you know: His childhood was normal.  
 He went to school and got his GCSE qualifications

2

1. A. he has Down's syndrome and is a presenter on TV.
2. D. to search for someone in various places
3. C. Hi, I'm George
4. D. People with Down's syndrome have less chromosomes.

Woordbloemen

duikbril (U)  
 joystick (Y)  
 lachfilm (C)  
 vakantie (K)  
 zwemband (D)  
 picknick (P)  
 onderweg (R)