



Stadsboerderijen: een stukje natuur in de stad

In Den Haag vind je stadsboerderij *De Woelige Stal*. Het is de oudste stadsboerderij van Den Haag. In de tekst lees je meer over stadsboerderijen. Wat is de functie ervan? En wat is er allemaal te doen op deze en andere kinderboerderijen? In deze les lees je er meer over.



Deze les

- Bij **opdracht 1** lees je de tekst actief. Je beantwoordt sleutelvragen. Je let hierbij ook op woorden in de tekst die je niet goed kent.
- Bij **opdracht 2** maak je een mindmap bij de tekst.
- Bij **opdracht 3** beantwoord je vragen over woorden in de tekst.
- **Opdracht 4, 5 en 6** zijn extra opdrachten. Bij opdracht 4 bekijk je op de website welke activiteiten er zijn voor het 50-jarig bestaan van De Woelige Stal. Bij opdracht 5 bedenk je waar voedsel vandaan komt. En bij opdracht 6 bedenk je een slagzin, rap of wens voor een kinderboerderij.

OPDRACHT 1 De tekst actief lezen

1. Lees de uitleg.



Jullie gaan de tekst **actief lezen**. Hoe doe je dat?

- Je leest steeds een stukje van de tekst.
- Je praat samen over het stukje. Wat is het **belangrijkste** van het stukje? Welke **woorden** vind je lastig? Welke **vragen** heb je bij het stukje?
- Je geeft antwoord op de **sleutelvraag** of sleutelvragen bij het stukje. Sleutelvragen helpen je om de tekst beter te begrijpen.

Als je samen de tekst **actief** leest en de sleutelvragen beantwoordt, help je elkaar om de tekst te begrijpen. Als je hardop denkt, kan iemand anders zien en horen wat jij doet tijdens het lezen. En iemand anders kan jou helpen als jij het niet snapt.

2. Lees de tekst actief met je groepje. Maak aantekeningen in de tekst of schrijf ze op het werkblad dat je van je meester of juf krijgt.
3. Kom je woorden tegen die je niet (goed) kent? **Onderstreep** ze in de tekst.
4. Bespreek steeds elk stukje dat je actief hebt gelezen. Lees dan de sleutelvraag bij dat stukje en beantwoord die samen. Gebruiken jullie het werkblad? Schrijf de antwoorden dan op het werkblad.

OPDRACHT 2 Een mindmap maken

1. Maak samen een mindmap over stadsboerderijen.
2. Kijk in de tekst welke informatie belangrijk is. Schrijf er ook bij wat je er zelf over weet.
3. Lees de uitleg voor je begint.

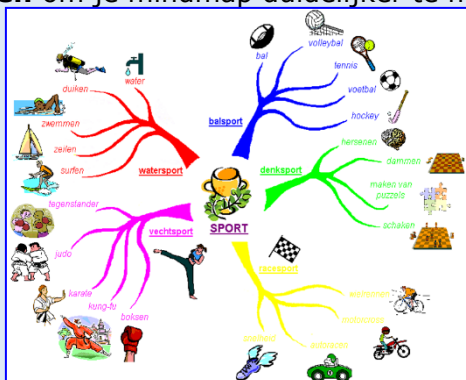


Uitleg


Een **mindmap** is een soort woordenweb met tekeningen en kleuren. Een mindmap geeft je overzicht over de tekst.

Een mindmap maak je zo:

- Gebruik een wit vel papier. Of gebruik het schema op de volgende bladzijde.
- Schrijf het **onderwerp** van de tekst in het midden.
- Zet de **deelonderwerpen** rondom het onderwerp. Deelonderwerpen zijn onderwerpen die over een deel van het onderwerp gaan. Gebruik voor elk deelonderwerp een andere kleur om mee te schrijven en lijnen te trekken.
- Zet daarna bij deze deelonderwerpen de informatie die je daarbij belangrijk vindt. Gebruik steeds de kleur die bij het deelonderwerp hoort.
- Gebruik **tekeningen** om je mindmap duidelijker te maken.



4. Denk aan de tekst. Schrijf en teken het op de volgende pagina in de mindmap.



OPDRACHT 3 Vragen over woorden in de tekst beantwoorden



Als je een tekst leest kom je soms woorden tegen die je niet kent of niet begrijpt. Wat kun je dan doen?

1. Lees een stukje **terug** of lees een stukje **verder**. Misschien wordt daar uitgelegd wat het woord betekent.
2. Kijk naar de **foto's** of **illustraties** bij tekst. Misschien hebben die wat te maken met het woord.
3. Kijk goed naar **het woord zelf**. Soms ken je al een stukje van het woord. Dat kan je helpen om te bedenken wat het woord betekent.
4. Denk zelf goed na en gebruik je **eigen kennis**.

Weet je dan nog niet wat het woord betekent? **Vraag** het aan iemand anders of zoek het woord op in het **woordenboek**. Controleer altijd of de betekenis past in de tekst.

1. In regel 2-3 staat: *En er valt nog veel meer te **beleven**.*
Wat betekent **beleven**?

- A. aanraken
- B. eng vinden
- C. meemaken



Hoe ben je achter de betekenis gekomen?

2. In regel 10-11 staat: *Een stadsboerderij is een plek in de stad waar mensen boerderijdieren kunnen **ontmoeten**.*
Wat betekent **ontmoeten**?

- A. begrijpen
- B. nadoen
- C. tegenkomen

Hoe ben je achter de betekenis gekomen?

3. In regel 18 staat: *Op een kinderboerderij vind je **allerlei** boerderijdieren.*
Wat betekent **allerlei**? Schrijf het zelf op.
-

Hoe ben je achter de betekenis gekomen?

4. In regel 22 staat: *Daarnaast kun je er ook kleine dieren zoals kippen, konijnen en cavia's tegenkomen.*

Wat betekent **Daarnaast**?

- A. af en toe
- B. misschien
- C. ook

Hoe ben je achter de betekenis gekomen?

5. In regel 29-30 staat: *Het doel van de kinderboerderij is om kinderen, en ook volwassenen, **in contact te brengen met** boerderijdieren.*

Wat betekent **in contact brengen met**? Schrijf het zelf op.

Hoe ben je achter de betekenis gekomen?

6. In regel 33-34 staat: *Verder **kun** je er altijd **terecht** met vragen over je eigen huisdier.*

Wat betekent **terecht kunnen**?

- A. ergens geholpen kunnen worden
- B. ergens heel graag naartoe gaan
- C. ergens steeds de weg kwijtraken

Hoe ben je achter de betekenis gekomen?

7. In regel 44-45 staat: ***Regelmatig** maken de kinderen van De Woelige Stal een zwerfvuilrondje in Transvaal.*

Wat betekent **regelmatig**?

- A. nooit
- B. ooit
- C. vaak

Hoe ben je achter de betekenis gekomen?

OPDRACHT 4 Feest op *De Woelige Stal* (extra opdracht 1)

In de tekst lees je onder het laatste kopje **Van alles te doen** wat er georganiseerd wordt voor het 50-jarig bestaan van *De Woelige Stal*. Er wordt ook een link gegeven naar een website.

Klik op die link en kijk wat er allemaal te doen is. Bekijk samen die activiteiten.

Noteer 5 activiteiten hieronder. Zet een sterretje achter de activiteiten die je zelf wel zou willen doen. Bespreek met elkaar welke activiteiten je gekozen hebt en vertel waarom iets je wel of niet leuk lijkt.

1. _____
2. _____
3. _____
4. _____
5. _____



OPDRACHT 5 Waar komt voedsel vandaan? (extra opdracht 2)

Veel van ons voedsel komt van dieren op de boerderij.

Links zie je allemaal plaatjes van voedsel dat van boerderijdieren komt. Rechts zie je verschillende boerderijdieren. Bespreek het samen en trek een lijn van het voedsel naar het juiste dier. Let op, soms kun je een lijn naar meer dieren trekken.





boter •

• kip




kaas •

• koe




eieren •

• geit



vlees •

• kalkoen



roomijs •

• varken



melk •

• schaap



OPDRACHT 6 Een gedicht, slagzin, rap of wens voor de kinderboerderij (extra opdracht 3)

Denk aan stadsboerderij *De Woelige Stal* of aan een kinderboerderij bij jou in de buurt. Maak een 'Ik ben-gedicht', een slagzin of een rap over die kinderboerderij. Of bedenk een mooie wens. Zorg ervoor dat een of meer van de onderstaande woorden erin voorkomen:

- de dieren
- de boerderij
- samen
- verzorgen

Maak er een leuke tekening bij of doe er een foto van je lievelingsdier of van een verzorger van de boerderij bij. Lever hem in bij de boerderij bij jou in de buurt.

Hieronder lees je meer over een 'Ik ben-gedicht', een **slagzin**, een **rap** of een **wens**.

 **Uitleg**

Schrijf bijvoorbeeld een 'Ik ben-gedicht' over een dier. Welk dier zie je op een boerderij?

1. Schrijf in de eerste en de laatste zin welk dier je bent.
2. Kies dan vier van de volgende zinnestjes en gebruik die in je gedicht. Je mag ook zelf andere zinnestjes bedenken.

- Ik kom uit ...
- Ik hoor ...
- Ik zie ...
- Ik wil ...
- Ik voel ...
- Ik huil ...
- Ik droom ...
- Ik hoop ...
- Ik probeer ...



Of schrijf een **slagzin** over de kinderboerderij bij jou in de buurt. Een slagzin is een zin die bijvoorbeeld gebruikt wordt in de reclame. Een ander woord voor slagzin, is ook wel slogan. Vaak zit er een woordgrapje in, of het rijmt een beetje. En het is eigenlijk altijd maar één zin. Voorbeelden zijn:

Retteketet naar Beter Bed.
Dat is het lekkere van Albert Heijn.
I'm lovin' it!
Een beter milieu begint bij jezelf.

Een **rap** is eigenlijk een lied. Een deel van de tekst of de hele tekst wordt niet gezongen, maar opgezegd. Vaak rijmt het, maar dat hoeft niet. Kies een rap die jullie goed kennen verander de tekst. Eén couplet of een stukje van de rap is genoeg.

Je kunt ook een **wens** bedenken. Wat zou je fijn vinden voor de kinderboerderij?